

**Årsregnskap 2013
for**



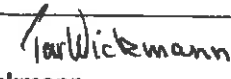






Christian Radichs Venner

Foretaksnr. 990569800

Balanse pr. 31.12.2013



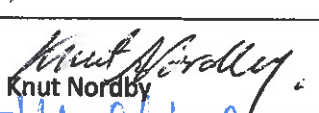



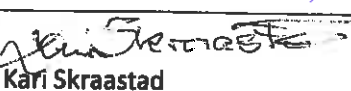
	Note	31.12.2013	31.12.2012
EIENDELER			
OMLØPSMIDLER			
Fordringer			
Mellomværende Stiftelsen		0 410	(106 441)
Andre kortsiktige fordringer	2	17 530	15 784
Sum fordringer		26 940	(90 657)
Bankinnskudd, kontanter o.l.	1	1 841 282	1 569 616
SUM OMLØPSMIDLER		1 868 222	1 478 959
SUM EIENDELER		1 868 222	1 478 959
EGENKAPITAL OG GJELD			
EGENKAPITAL			
Opptjent egenkapital			
Annen egenkapital		1 863 847	1 457 583
Sum opptjent egenkapital		1 863 847	1 457 583
SUM EGENKAPITAL		1 863 847	1 457 583
GJELD			
KORTSIKTIG GJELD			
Leverandørgjeld		4 375	11 376
Annen kortsiktig gjeld		0	10 000
SUM KORTSIKTIG GJELD		4 375	21 376
SUM GJELD		4 375	21 376
SUM EGENKAPITAL OG GJELD		1 868 222	1 478 959

Oslo

 Jørgen Berggrav	 Knut Sverre Østerhus	 Tor Wickmann
 Erik Brauner	 Knut Nordby	 Gunn von Trepka
 Bodil Bø Karlsen	 Halfdan Olafsson	 Kari Skraastad

Resultatregnskap

	Note	2013	2012
DRIFTSINNTEKTER OG DRIFTSKOSTNADER			
Driftsinntekter			
Gaver		0	10 000
Annen driftsinntekt	3	451 336	439 171
Sum driftsinntekter		451 336	449 171
Driftskostnader			
Kostnader venne-verveturer		411	81 829
Annen driftskostnad		84 252	144 789
Sum driftskostnader		84 663	226 618
DRIFTSRESULTAT		366 673	222 553
FINANSINNTEKTER OG FINANSKOSTNADER			
Finansinntekter			
Annen renteinntekt		43 492	42 332
Sum finansinntekter		43 492	42 332
Finanskostnader			
Annen rentekostnad		3 901	4 658
Sum finanskostnader		3 901	4 658
NETTO FINANSPOSTER		39 591	37 675
ARSRESULTAT		406 264	260 227
OVERF. OG DISPONERINGER			
Overføringer annen egenkapital		406 264	260 227
SUM OVERF. OG DISPONERINGER		406 264	260 227

Jørgen Berggrav	 Knut Sverre Østerhus	 Tor Wickmann
Erik Brauner	 Knut Nordby	 Gunn von Trepka
 Bodil Bø Karlsen	 Halfdan Olafsson	 Kari Skraastad

Noter 2013

Note 1 - Bankinnskudd, kontanter o.l.

Bankkonti er avstemt pr 31/12-2013

Note 2 - Andre kortsiktige fordringer

Andre kortsiktige fordringer består av Grasrotandel fra Norsk Tipping, 3. tertial. Beløpet blir overført i 2014.

Note 3 - Annen driftsinntekt

Inntektene består av:

Kontingenter fra Venner	kr 400 190
Grasrotandeler, Norsk Tipping	kr 51 145

Resultatregnskap

	Note	2013	2012
DRIFTSINNTEKTER OG DRIFTSKOSTNADER			
Driftsinntekter			
Gaver			
3180 Gaver		0,00	10 000,00
Sum Gaver		0,00	10 000,00
Annen driftsinntekt	3		
3500 Kontingenter		400 180,03	387 804,83
3700 Grasrotandel, Norsk Tipping		51 145,76	42 084,08
3900 Annen driftsrelatert innt. fri		0,00	9 282,00
Sum Annen driftsinntekt		451 335,79	439 170,91
Sum driftsinntekter		451 335,79	449 170,91
Driftskostnader			
Kostnader venne-verveturer			
4000 Gave til Stiftelsen		0,00	75 000,00
4300 Kostnader venne-verveturer		411,00	6 828,97
Sum Kostnader venne-verveturer		411,00	81 828,97
Annen driftskostnad			
6705 Regnskap/konsulentonorar		42 210,94	56 844,88
6800 Kontorrekvisita		135,00	15 975,00
6890 MVA-kompensasjon		(19 867,00)	0,00
6940 Porto		18 720,98	22 437,35
7300 Salgskostnad		28 442,00	36 181,25
7350 Møteutgifter		14 710,00	13 350,50
Sum Annen driftskostnad		84 251,92	144 788,98
Sum driftskostnader		84 662,92	223 617,95
DRIFTSRESULTAT		366 672,87	222 552,96
FINANSINNTEKTER OG FINANSKOSTNADER			
Finansinntekter			
Annen renteinntekt			
8051 Renteinntekt bankinnskudd		43 309,86	42 273,91
8080 Valutagevinst kunder (agio)		181,97	58,18
Sum Annen renteinntekt		43 491,83	42 332,09
Sum finansinntekter		43 491,83	42 332,09
Finanskostnader			
Annen rentekostnad			
8150 Annen rentekostnad		3 900,51	4 657,57
Sum Annen rentekostnad		3 900,51	4 657,57
Sum finanskostnader		3 900,51	4 657,57
NETTO FINANSPOSTER		39 591,32	37 674,52
ORDINÆRT RES. FØR SKATTEKOSTNAD		406 264,19	260 227,48
Skattekostnad på ordinært resultat			
ORDINÆRT RESULTAT		406 264,19	260 227,48